

当PDF文書は上に示されている企業に関する詳細レポートのアップデート版として作成されたものです。
 詳細レポート全体につきましては[弊社ウェブサイト](#)をご覧ください。

2020年10月23日、株式会社小野測器は、2020年12月期第3四半期決算を発表した。

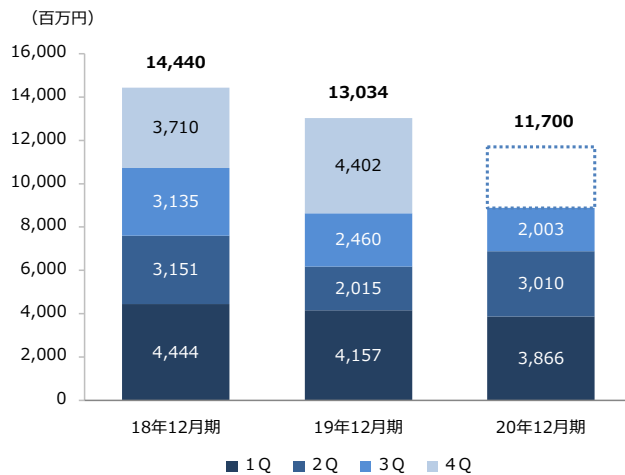
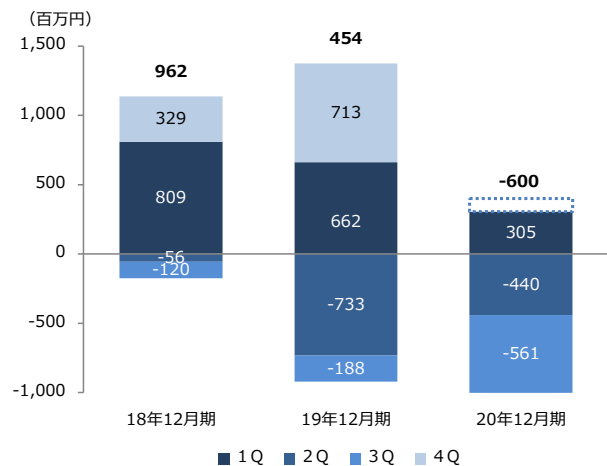
四半期業績推移 (累計) (百万円)	19年12月期				20年12月期			20年12月期	
	1Q	1-2Q	1-3Q	1-4Q	1Q	1-2Q	1-3Q	進捗率	通期会予
売上高	4,157	6,172	8,632	13,034	3,866	6,876	8,879	75.9%	11,700
前期比	-6.5%	-18.7%	-19.6%	-9.7%	-7.0%	11.4%	2.9%		-10.2%
売上総利益	2,128	2,933	4,068	6,161	1,821	2,855	3,673		
前期比	-3.0%	-19.6%	-18.0%	-8.5%	-14.4%	-2.7%	-9.7%		
売上総利益率	51.2%	47.5%	47.1%	47.3%	47.1%	41.5%	41.4%		
販管費	1,466	3,005	4,327	5,706	1,516	2,991	4,369		
前期比	5.8%	3.8%	0.0%	-1.1%	3.4%	-0.5%	1.0%		
売上高販管費比率	35.3%	48.7%	50.1%	43.8%	39.2%	43.5%	49.2%		
営業利益	662	-71	-259	454	305	-135	-696		-600
前期比	-18.2%	-	-	-52.8%	-53.9%	-	-		-
営業利益率	15.9%	-	-	3.5%	7.9%	-	-		-
経常利益	661	-48	-237	499	297	-126	-685		-580
前期比	-18.4%	-	-	-51.6%	-55.1%	-	-		-
経常利益率	15.9%	-	-	3.8%	7.7%	-	-		-
四半期純利益	457	-64	-196	357	194	-121	-736		-670
前期比	-17.5%	-	-	-48.4%	-57.5%	-	-		-
四半期純利益率	11.0%	-	-	2.7%	5.0%	-	-		-

四半期業績推移 (3ヵ月) (百万円)	19年12月期				20年12月期		
	1Q	2Q	3Q	4Q	1Q	2Q	3Q
売上高	4,157	2,015	2,460	4,402	3,866	3,010	2,003
前期比	-6.5%	-36.1%	-21.5%	18.7%	-7.0%	49.4%	-18.6%
売上総利益	2,128	805	1,135	2,093	1,821	1,034	818
前期比	-3.0%	-44.6%	-13.6%	18.0%	-14.4%	28.4%	-27.9%
売上総利益率	51.2%	40.0%	46.1%	47.5%	47.1%	34.4%	40.8%
販管費	1,466	1,539	1,322	1,379	1,516	1,475	1,378
前期比	5.8%	1.9%	-7.8%	-4.4%	3.4%	-4.2%	4.2%
売上高販管費比率	35.3%	76.4%	53.7%	31.3%	39.2%	49.0%	68.8%
営業利益	662	-733	-188	713	305	-440	-561
前期比	-18.2%	-	-	116.7%	-53.9%	-	-
営業利益率	15.9%	-	-	16.2%	7.9%	-	-
経常利益	661	-709	-189	736	297	-423	-559
前期比	-18.4%	-	-	97.8%	-55.1%	-	-
経常利益率	15.9%	-	-	16.7%	7.7%	-	-
四半期純利益	457	-521	-132	553	194	-315	-615
前期比	-17.5%	-	-	102.6%	-57.5%	-	-
四半期純利益率	11.0%	-	-	12.6%	5.0%	-	-

出所：会社データよりSR社作成

*表の数値が会社資料とは異なる場合があるが、四捨五入により生じた相違であることに留意。

*同社の業績は、主力ユーザーである自動車メーカー各社が3月決算であるため、第1四半期に売上高と利益が高まる傾向がみられることに留意。

四半期売上高の推移

四半期営業利益の推移


出所：会社資料よりSR社作成

*表の数値が会社資料とは異なる場合があるが、四捨五入により生じた相違であることに留意。

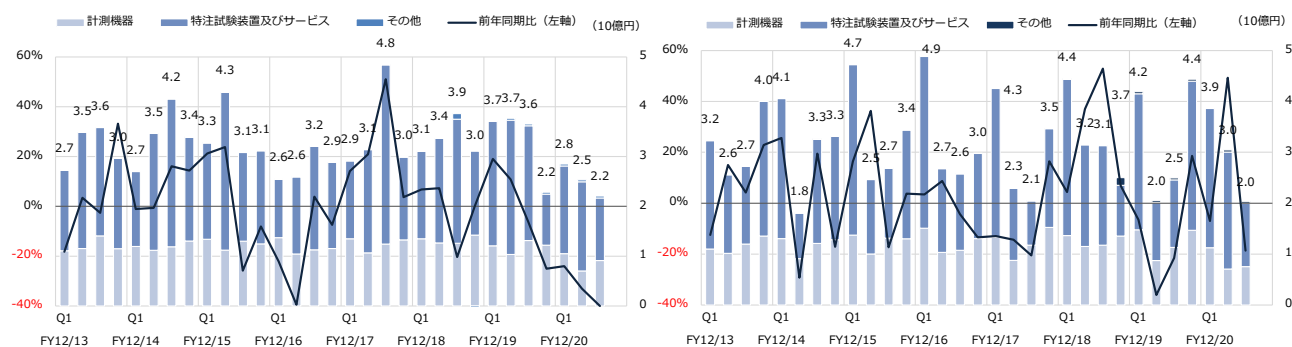
2020年12月期第3四半期（2020年10月23日発表）
2020年12月期第3四半期（2020年1月～9月）の実績

- ▷ 受注高：7,488百万円（前年同期比32.3%減）
- ▷ 売上高：8,879百万円（同2.9%増）
- ▷ 営業損失：696百万円（前年同期は259百万円の営業損失）
- ▷ 経常損失：685百万円（同237百万円の経常損失）
- ▷ 親会社株主に帰属する四半期純損失：736百万円（同196百万円の四半期純損失）
- ▷ 新型コロナウイルス感染症拡大による影響を合理的に算定することが困難であるため、未定となっていた通期業績見通しを、10月23日付けで公表した。

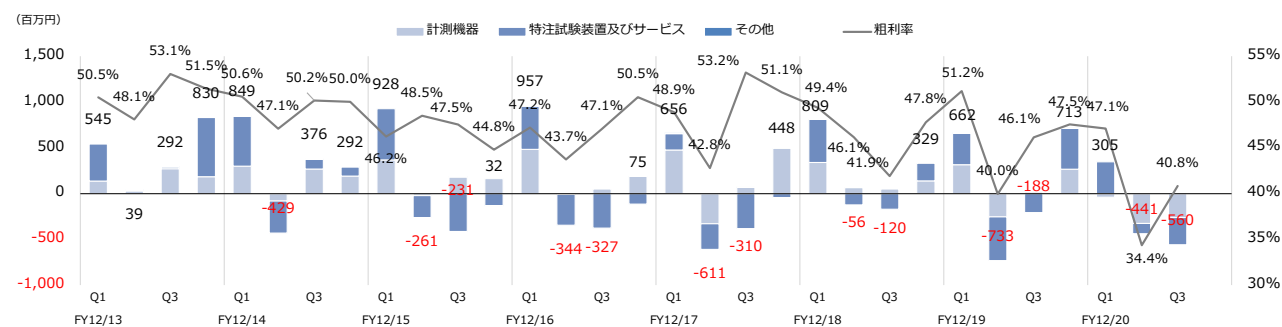
- ▷ 事業環境と受注動向：新型コロナウイルス感染症による企業活動の停滞や先行き不透明のなかで、発注の先送りなどの影響が出た。2020年12月期第3四半期累計の受注高は、計測機器が前年同期比24.6%減となる2,671百万円、特注試験装置及びサービスが同35.8%減となる4,808百万円と両セグメントとも減速し、全体として同32.3%減、同3,571百万円減少となった。

- ▷ 売上高の状況：2020年12月期第3四半期の売上高は、8,879百万円（前年比2.9%増）となった。期首にあった受注残の消化が増収につながった。
- ▷ 売上原価率：前年同期比で5.7ポイント悪化した。セグメント構成で、利益率の高い計測機器セグメントの減少が影響した。
- ▷ 販売費及び一般管理費：展示会の中止による広告宣伝費の減少や、海外も含めた出張の減少、オンライン会議の増加による旅費交通費の減少などはあったものの、研究開発を積極的に進めたため、前年同期比で41百万円増加した。
- ▷ 営業利益：これらの結果、営業損失は696百万円（前年同期は259百万円の営業損失）となった。

受注高 (左) 及び売上高 (右)



営業利益、粗利率



出所：会社資料よりSR社作成

セグメント別動向

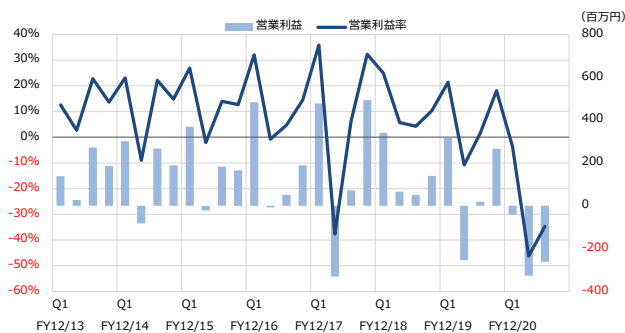
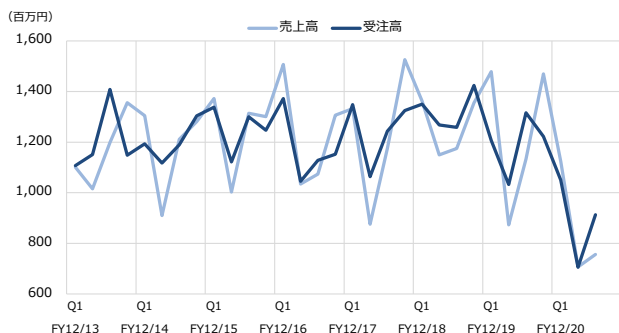
計測機器事業

- ▷ 2020年12月期第3四半期累計（2020年1月～9月）の計測機器セグメントの実績は以下のとおり。
- ▷ 受注高：2,671百万円（同24.9%減）
- ▷ 売上高：2,589百万円（同25.7%減）
- ▷ セグメント損失（セグメント間取引調整後）：630百万円（前年同期は81百万円の利益）
- ▷ 緊急事態宣言発令による在宅勤務の拡大で、顧客への訪問が停滞し営業活動が制約された。宣言解除後も移動の自粛や、海外渡航の制限、展示会の中止などの影響で、特に主力であるデータ処理装置を中心とした高額案件では、販売促進活動が進められず、受注高、売上高ともに低調に推移した。利益面では、研究開発費の増加などの影響でセグメント損失となった。

計測機器セグメント動向

計測機器事業 (累計) (百万円)	18年12月期				19年12月期				20年12月期			18年12月期	19年12月期	20年12月期
	1Q	1-2Q	1-3Q	1-4Q	1Q	1-2Q	1-3Q	1-4Q	1Q	1-2Q	1-3Q	FY	FY	FY会予
受注高	1,350	2,618	3,877	5,300	1,206	2,239	3,555	4,777	1,050	1,757	2,671	5,300	4,777	-
前年同期比	0.1%	8.5%	6.1%	6.4%	-10.7%	-14.5%	-8.3%	-9.9%	-12.9%	-21.5%	-24.9%	6.4%	-9.9%	-
売上高	1,362	2,511	3,686	5,041	1,478	2,351	3,484	4,953	1,124	1,832	2,589	5,041	4,953	-
前年同期比	2.3%	13.7%	9.0%	2.7%	8.5%	-6.4%	-5.5%	-1.7%	-24.0%	-22.1%	-25.7%	2.7%	-1.7%	-
受注残高	382	501	585	652	380	577	723	476	403	402	559	652	476	-
前年同期比	13.0%	-4.8%	-1.5%	65.7%	-0.5%	15.2%	23.6%	-27.0%	6.1%	-30.3%	-22.7%	65.7%	-27.0%	-
営業利益	340	406	456	596	316	62	81	347	-41	-368	-630	596	347	-
前年同期比	-28.7%	176.2%	108.2%	-16.3%	-7.1%	-84.7%	-82.2%	-41.8%	-	-	-	-	-	-
利益率	25.0%	16.2%	12.4%	11.8%	21.4%	2.6%	2.3%	7.0%	-	-	-	11.8%	7.0%	-

計測機器事業 (3か月) (百万円)	18年12月期				19年12月期				20年12月期		
	1Q	2Q	3Q	4Q	1Q	2Q	3Q	4Q	1Q	2Q	3Q
受注高	1,350	1,268	1,258	1,424	1,206	1,033	1,316	1,222	1,050	707	914
前年同期比	0.1%	19.2%	1.2%	7.5%	-10.7%	-18.5%	4.6%	-14.2%	-12.9%	-31.6%	-30.5%
売上高	1,362	1,149	1,175	1,355	1,478	873	1,133	1,469	1,124	708	757
前年同期比	2.3%	31.2%	0.0%	-11.2%	8.5%	-24.0%	-3.6%	8.4%	-24.0%	-18.9%	-33.2%
受注残高	382	501	585	652	380	577	723	476	403	402	559
前年同期比	12.9%	-4.8%	-1.5%	65.7%	-0.4%	15.2%	23.6%	-27.0%	6.1%	-30.3%	-22.7%
営業利益	340	66	50	140	316	-254	19	266	-41	-327	-262
前年同期比	-28.7%	-	-30.6%	-71.6%	-7.1%	-	-62.0%	90.0%	-	-	-
利益率	25.0%	5.7%	4.3%	10.3%	21.4%	-24.6%	1.4%	21.8%	-	-	-

計測機器事業の売上高と受注高 (左)、営業利益と営業利益率 (右)


出所：会社資料よりSR社作成

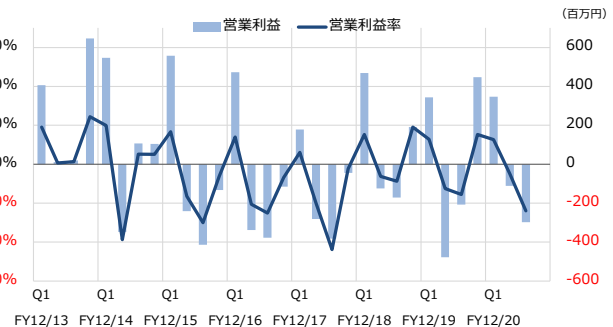
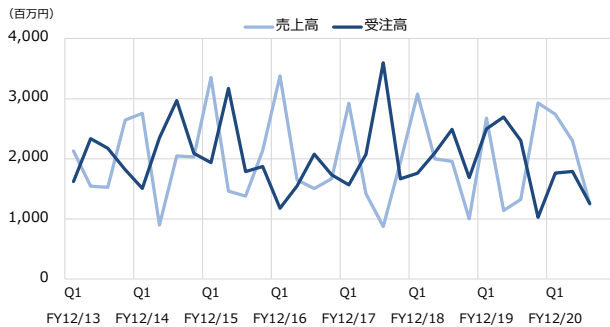
特注試験装置及びサービス事業

- ▷ 2020年12月期第3四半期（2020年1月～9月）の特注試験装置セグメントの実績は以下のとおり。
- ▷ 受注高：4,808百万円（同35.8%減）
- ▷ 売上高：6,281百万円（同22.3%増）
- ▷ セグメント損失（セグメント間取引調整後）：62百万円（前年同期は341百万円の損失）
- ▷ 受注面では、当セグメントの主要な顧客である自動車業界も新型コロナウイルス感染症の拡大の影響があり、同社の受注活動へも大きな制約となったことから、受注高は減少した。しかしながら、新型コロナウイルス感染症拡大の影響を受けながらも、現地調整などで前期からの受注残案件を消化し、売上高では増収となった。

特注試験装置およびサービスセグメント動向

特注試験装置 (累計) (百万円)	18年12月期				19年12月期				20年12月期			18年12月期	19年12月期	20年12月期
	1Q	1-2Q	1-3Q	1-4Q	1Q	1-2Q	1-3Q	1-4Q	1Q	1-2Q	1-3Q	FY	FY	FY会予
受注高	1,760	3,858	6,350	8,032	2,497	5,193	7,494	8,518	1,763	3,551	4,808	8,032	8,518	-
前年同期比	12.5%	6.0%	-12.3%	-9.8%	41.9%	34.6%	18.0%	6.1%	-29.4%	-31.6%	-35.8%	-9.8%	6.1%	-
売上高	3,078	5,077	7,033	9,384	2,675	3,813	5,138	8,067	2,740	5,038	6,281	9,384	8,067	-
前年同期比	5.3%	17.0%	34.9%	31.1%	-13.1%	-24.9%	-26.9%	-14.0%	2.4%	32.1%	22.2%	31.1%	-14.0%	-
受注残高	4,720	4,820	5,355	4,686	4,508	6,067	7,042	5,137	4,160	3,650	3,664	4,686	5,137	-
前年同期比	60.9%	34.4%	-15.2%	-22.4%	-4.5%	25.9%	31.5%	9.6%	-7.7%	-39.8%	-48.0%	-22.4%	9.6%	-
営業利益	469	345	174	365	344	-134	-341	106	347	235	-62	365	106	-
前年同期比	163.5%	-	-	-	-26.7%	-	-	-71.0%	0.9%	-	-	-	-71.0%	-
利益率	15.2%	6.8%	2.5%	3.9%	12.9%	-3.5%	-6.6%	1.3%	12.7%	6.6%	-	3.9%	1.3%	-

特注試験装置 (3か月) (百万円)	18年12月期				19年12月期				20年12月期		
	1Q	2Q	3Q	4Q	1Q	2Q	3Q	4Q	1Q	2Q	3Q
受注高	1,760	2,098	2,491	1,683	2,497	2,696	2,301	1,024	1,763	1,788	1,257
前年同期比	12.5%	1.2%	-30.8%	1.0%	41.9%	28.5%	-7.6%	-39.2%	-29.4%	-33.7%	-45.4%
売上高	3,078	1,999	1,956	999	2,675	1,138	1,325	2,929	2,740	2,298	1,243
前年同期比	5.3%	40.9%	124.1%	-48.5%	-13.1%	-43.1%	-32.3%	193.2%	2.4%	101.9%	-6.2%
受注残高	4,721	4,820	5,355	4,686	4,508	6,067	7,042	5,137	4,160	3,650	3,664
前年同期比	60.9%	34.4%	-15.2%	-22.4%	-4.5%	25.9%	31.5%	9.6%	-7.7%	-39.8%	-48.0%
営業利益	469	-124	-171	191	344	-478	-207	447	347	-112	-297
前年同期比	163.5%	-	-	-	-26.7%	-	-	134.0%	0.9%	-	-
利益率	15.2%	-6.2%	-8.7%	19.1%	12.9%	-42.0%	-15.6%	15.3%	12.7%	-	-

特注試験装置事業の売上高と受注高 (左)、営業利益と営業利益率 (右)


出所：会社資料よりSR社作成

その他セグメント

- ▷ 「その他」区分は報告セグメントに含まれない事業セグメントで、損害保険代理業務、および同社が所有する土地・建物の管理業務、その他同社からの委託業務が含まれる。2020年12月期第3四半期（2020年1月～9月）実績は以下の通り。
- ▷ 受注高：115百万円（同3.7%減）
- ▷ 売上高：115百万円（同3.7%減）
- ▷ 営業利益：8百万円（同46.8%減）

2020年12月期の会社計画

業績推移 (百万円)	17年12月期		18年12月期		19年12月期		20年12月期		17年12月期	18年12月期	19年12月期	20年12月期
	1H実績	2H実績	1H実績	2H実績	1H実績	2H実績	1H実績	2H会予	連結	連結	連結	連結会予
売上高	6,557	5,520	7,595	6,845	6,172	6,862	6,876	4,824	12,077	14,440	13,034	11,700
前年同期比	-13.4%	-0.7%	15.8%	24.0%	-18.7%	0.2%	11.4%	-29.7%	-8.0%	19.6%	-9.7%	-10.2%
営業利益	45	138	753	209	-71	525	-135	-465	183	962	454	-600
前年同期比	-92.7%	-	1,573.3%	51.5%	-	151.2%	-	-	-49.4%	425.9%	-52.8%	-
営業利益率	0.7%	2.5%	9.9%	3.1%	-	7.7%	-	-	1.5%	6.7%	3.5%	-
経常利益	67	148	769	263	-48	547	-126	-454	215	1,032	499	-580
前年同期比	-89.1%	-	1,047.8%	77.8%	-	108.0%	-	-	-45.9%	380.2%	-51.6%	-
経常利益率	1.0%	2.7%	10.1%	3.8%	-	8.0%	-	-	1.8%	7.1%	3.8%	-
当期利益	32	166	498	194	-64	421	-121	-549	198	692	357	-670
前年同期比	-91.6%	-	1,456.3%	16.7%	-	117.0%	-	-	-16.0%	249.2%	-48.4%	-
当期利益率	0.5%	3.0%	6.6%	2.8%	-	6.1%	-	-	1.6%	4.8%	2.7%	-

出所：会社データよりSR社作成

*表の数値が会社資料とは異なる場合があるが、四捨五入により生じた相違であることに留意。

2020年12月期通期連結業績予想の修正

- ▷ 売上高：11,700百万円（前回予想 未定）
- ▷ 営業損失：600百万円（同）
- ▷ 経常損失：580百万円（同）
- ▷ 親会社株主に帰属する当期純損失：670百万円（同）
- ▷ 1株当たり当期純損失：59.77円（同）

修正の理由

- ▷ 同社は、新型コロナウイルス感染症の終息が見通せないなか、合理的な算定が困難なことを理由に、2020年7月22日時点で、2020年12月期の連結業績予想を未定としていた。第3四半期時点でも、同社の主要事業である計測機器、特注試験装置及びサービスの両セグメントとも、新型コロナウイルス感染症による企業活動の停滞や先行き不透明ななかでの発注の見送りなどの影響により、受注高に影響が出ている。しかし、経済活動が徐々に再開していくなかで、同社は受注も緩やかな回復に向かうと想定していることや、特に期末にかけて特注試験装置及びサービス事業で売上予定案件が見通しやすくなったことを踏まえ、通期業績予想を開示した。

このリサーチメモは、掲載企業の[最新版レポート](#)にも掲載されています。

株式会社シェアードリサーチは今までにない画期的な形で日本企業の基本データや分析レポートのプラットフォーム提供を目指しています。さらに、徹底した分析のもとに顧客企業のレポートを掲載し随時更新しています。

ディスクレーム

本レポートは、情報提供のみを目的としております。投資に関する意見や判断を提供するものでも、投資の勧誘や推奨を意図したものではありません。SR Inc.は、本レポートに記載されたデータの信憑性や解釈については、明示された場合と黙示の場合の両方につき、一切の保証を行わないものとします。SR Inc.は本レポートの使用により発生した損害について一切の責任を負いません。

本レポートの著作権、ならびに本レポートとその他Shared Researchレポートの派生品の作成および利用についての権利は、SR Inc.に帰属します。本レポートは、個人目的の使用においては複製および修正が許されていますが、配布・転送その他の利用は本レポートの著作権侵害に該当し、固く禁じられています。SR Inc.の役員および従業員は、SR Inc.の調査レポートで対象としている企業の発行する有価証券に関して何らかの取引を行っており、または将来行う可能性があります。そのため、SR Inc.の役員および従業員は、該当企業に対し、本レポートの客観性に影響を与える利害を有する可能性があることにご留意ください。

金融商品取引法に基づく表示

本レポートの対象となる企業への投資または同企業が発行する有価証券への投資についての判断につながる意見が本レポートに含まれている場合、その意見は、同企業からSR Inc.への対価の支払と引き換えに盛り込まれたものであるか、同企業とSR Inc.の間に存在する当該対価の受け取りについての約束に基づいたものです。

連絡先

株式会社シェアードリサーチ / Shared Research Inc.
東京都文京区千駄木3-31-12
HP: <https://sharedresearch.jp>
TEL : (03)5834-8787
Email: info@sharedresearch.jp