

当PDF文書は上に示されている企業に関する詳細レポートのアップデート版として作成されたものです。
 詳細レポート全体につきましては弊社ウェブサイトをご覧ください。

2020年10月29日、アンリツ株式会社は、2021年3月期第2四半期決算を発表した。

四半期業績推移 (累計) (百万円)	19年3月期				20年3月期				21年3月期		21年3月期	
	1Q	1-2Q	1-3Q	1-4Q	1Q	1-2Q	1-3Q	1-4Q	1Q	1-2Q	進捗率	通期会予
売上収益	20,964	44,335	71,120	99,659	23,236	49,808	76,418	107,023	25,693	52,161	47.4%	110,000
前年同期比	7.9%	9.0%	14.2%	15.9%	10.8%	12.3%	7.4%	7.4%	10.6%	4.7%		2.8%
売上総利益	10,793	22,146	36,575	50,852	12,557	26,628	41,447	58,075	14,450	28,378		
前年同期比	18.3%	13.8%	19.7%	21.2%	16.3%	20.2%	13.3%	14.2%	15.1%	6.6%		
売上総利益率	51.5%	50.0%	51.4%	51.0%	54.0%	53.5%	54.2%	54.3%	56.2%	54.4%		
その他の収益・費用	9,163	18,664	28,859	39,606	9,862	19,996	30,133	40,662	9,329	18,532		
前年同期比	-1.3%	-1.2%	3.5%	7.0%	7.6%	7.1%	4.4%	2.7%	-5.4%	-7.3%		
その他の収益・費用比率	43.7%	42.1%	40.6%	39.7%	42.4%	40.1%	39.4%	38.0%	36.3%	35.5%		
営業利益	1,630	3,482	7,716	11,246	2,695	6,632	11,314	17,413	5,121	9,846	56.3%	17,500
前年同期比	-	506.6%	189.4%	129.0%	65.3%	90.5%	46.6%	54.8%	90.0%	48.5%		0.5%
営業利益率	7.8%	7.9%	10.8%	11.3%	11.6%	13.3%	14.8%	16.3%	19.9%	18.9%		15.9%
税引前利益	1,752	3,678	7,850	11,362	2,531	6,371	11,235	17,181	5,115	9,725	55.6%	17,500
前年同期比	-	669.5%	197.6%	146.9%	44.5%	73.2%	43.1%	51.2%	102.1%	52.6%		1.9%
税引前利益率	8.4%	8.3%	11.0%	11.4%	10.9%	12.8%	14.7%	16.1%	19.9%	18.6%		15.9%
四半期利益	1,690	3,141	6,257	8,956	1,776	4,656	8,306	13,355	3,515	7,062	52.3%	13,500
前年同期比	-	1527.5%	327.4%	211.0%	5.1%	48.2%	32.7%	49.1%	97.9%	51.7%		1.1%
四半期利益率	8.1%	7.1%	8.8%	9.0%	7.6%	9.3%	10.9%	12.5%	13.7%	13.5%		12.3%

四半期業績推移 (3カ月) (百万円)	19年3月期				20年3月期				21年3月期	
	1Q	2Q	3Q	4Q	1Q	2Q	3Q	4Q	1Q	2Q
売上収益	20,964	23,371	26,785	28,539	23,236	26,572	26,610	30,605	25,693	26,468
前年同期比	7.9%	9.9%	24.2%	20.4%	10.8%	13.7%	-0.7%	7.2%	10.6%	-0.4%
売上総利益	10,793	11,353	14,429	14,277	12,557	14,071	14,819	16,628	14,450	13,928
前年同期比	18.3%	9.8%	30.0%	25.4%	16.3%	23.9%	2.7%	16.5%	15.1%	-1.0%
売上総利益率	51.5%	48.6%	53.9%	50.0%	54.0%	53.0%	55.7%	54.3%	56.2%	52.6%
その他の収益・費用	9,163	9,501	10,195	10,747	9,862	10,134	10,137	10,529	9,329	9,203
前年同期比	-1.3%	-1.1%	13.2%	17.6%	7.6%	6.7%	-0.6%	-2.0%	-5.4%	-9.2%
その他の収益・費用比率	43.7%	40.7%	38.1%	37.7%	42.4%	38.1%	38.1%	34.4%	36.3%	34.8%
営業利益	1,630	1,852	4,233	3,530	2,695	3,937	4,682	6,099	5,121	4,725
前年同期比	-	151.6%	102.3%	57.2%	65.3%	112.6%	10.6%	72.8%	90.0%	20.0%
営業利益率	7.8%	7.9%	15.8%	12.4%	11.6%	14.8%	17.6%	19.9%	19.9%	17.9%
税引前利益	1,752	1,926	4,171	3,512	2,531	3,840	4,864	5,946	5,115	4,610
前年同期比	-	200.5%	93.1%	78.8%	44.5%	99.4%	16.6%	69.3%	102.1%	20.1%
税引前利益率	8.4%	8.2%	15.6%	12.3%	10.9%	14.5%	18.3%	19.4%	19.9%	17.4%
四半期利益	1,690	1,451	3,132	2,699	1,776	2,880	3,650	5,049	3,515	3,547
前年同期比	-	249.6%	146.4%	90.6%	5.1%	98.5%	16.5%	87.1%	97.9%	23.2%
四半期利益率	8.1%	6.2%	11.7%	9.5%	7.6%	10.8%	13.7%	16.5%	13.7%	13.4%

出所：会社資料よりSR社作成

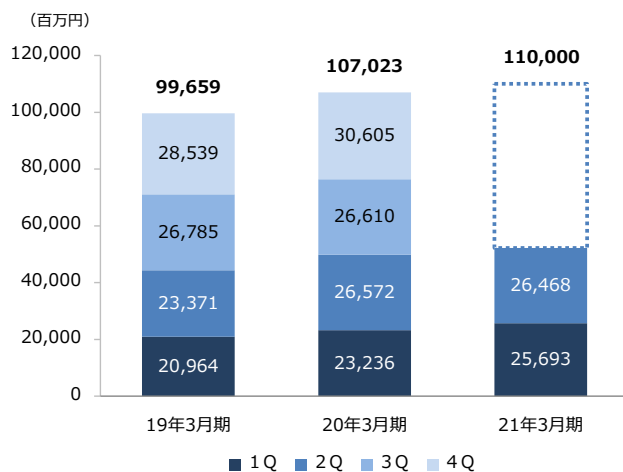
*表の数値が会社資料とは異なる場合があるが、四捨五入により生じた相違であることに留意。

**当期利益は親会社の所有者に帰属する当期利益。

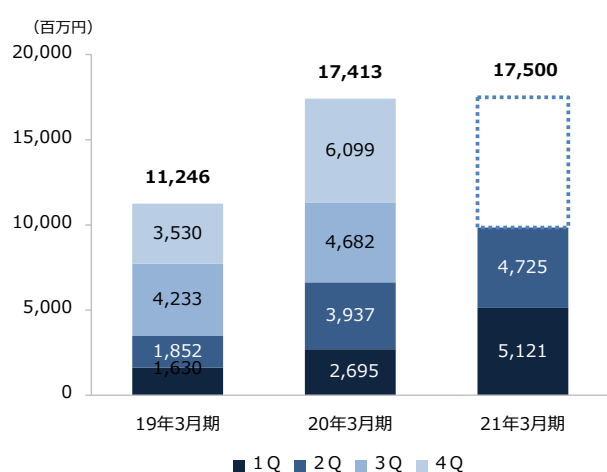
***営業利益調整額には、2016年3月期Q2まで基礎研究部門費用が含まれていたが、Q3以降は計測器セグメントに移管。四半期で約200百万円の影響が出ている

****2019年3月期より本社管理費等のセグメント配分法を変更、2018年3月期Q1以降の数値を遡及訂正した

四半期売上収益の推移



四半期営業利益の推移

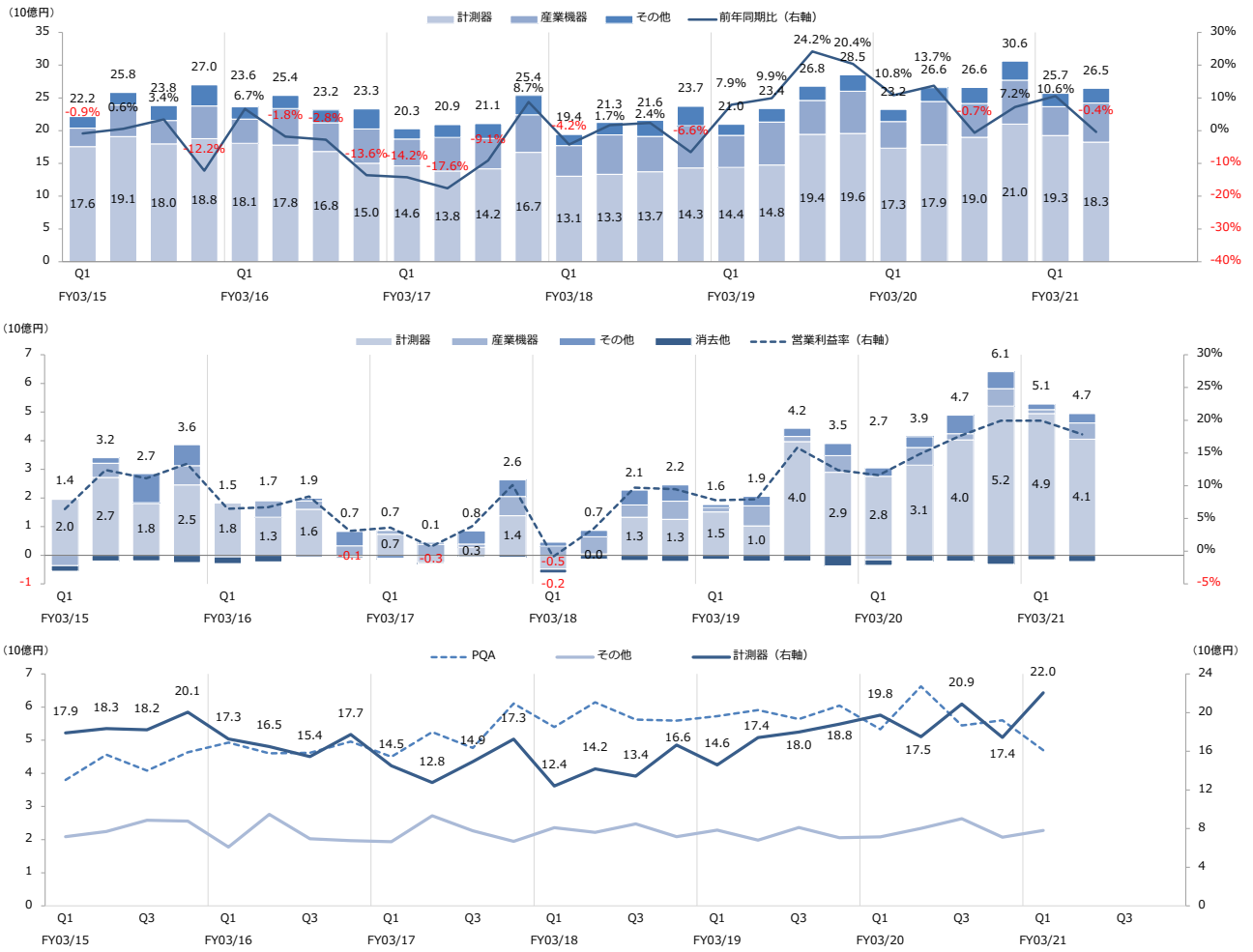


出所：会社資料よりSR社作成

2021年3月期第2四半期決算（2020年10月29日発表）

- ▷ 2021年3月期第2四半期（2020年4月～9月）受注高：54,042百万円（前年同期比0.8%増）
 - ▷ 同売上収益：52,161百万円（同4.7%増）
 - ▷ 同営業利益：9,846百万円（同48.5%増）
 - ▷ 同税引前利益：9,725百万円（同52.6%増）
 - ▷ 同親会社の所有者に帰属する四半期利益：7,061百万円（同51.7%増）
-
- ▷ 事業環境：情報通信分野では、5Gサービスが米国、韓国、欧州に次いで、中国でも開始されるなど、各国オペレータの商用化スケジュールは順調に進展している。日本においても2020年3月から都市部を中心とした一部のエリアで5Gサービスが開始された。3GPP（日本、米国、欧州、韓国、中国各国の標準化団体が参画する、通信方式の仕様標準化プロジェクト）では引き続き、高周波数帯の拡張、通信エリアの拡大、低消費電力・低コスト通信など、5Gのさらなる効率性、性能改善を目的とした新たな仕様（リリース17）の検討が、2021年の標準化完了を目指して進められる予定になっている。また、クラウドサービスの高度化や5Gサービスの進展によりデータ・トラフィックが急増し、ネットワーク・インフラが逼迫しつつある。ネットワークの更なる高速化を進めるサービス・プロバイダは、100Gbpsサービスの導入を本格化しつつあり、ネットワーク機器メーカーも、400Gbpsネットワーク装置の開発を進展させている。
-
- ▷ 事業戦略：同社計測事業グループでは5Gの開発需要を獲得するための、ソリューションの開発や組織体制を整備、5G商用化に向けた開発関連需要を獲得してきた。また、ネットワーク高速化に向けた開発・生産関連需要も獲得した。PQA事業に関して、同社は、加工食品生産ラインの自動化に伴い、X線を用いた異物混入検査や包装品質検査など品質保証工程の自動化に係る需要が今後も拡大すると予想している。しかし、短期的には新型コロナウイルス感染拡大の影響により一部の顧客の設備投資に慎重な姿勢がみられる。同社は引き続き、X線を軸としたソリューションの競争力強化と海外販売体制の整備拡充に取り組んだ。

四半期業績 (上段：売上収益、中段：営業利益、下段：受注高)



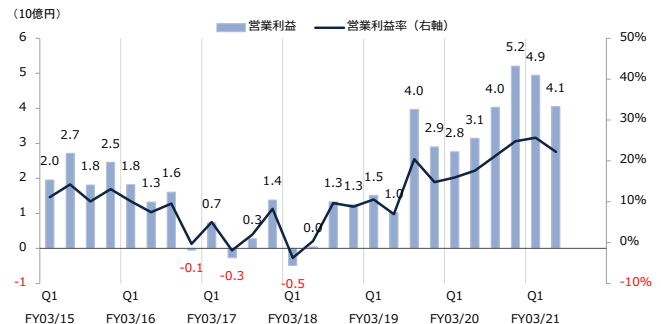
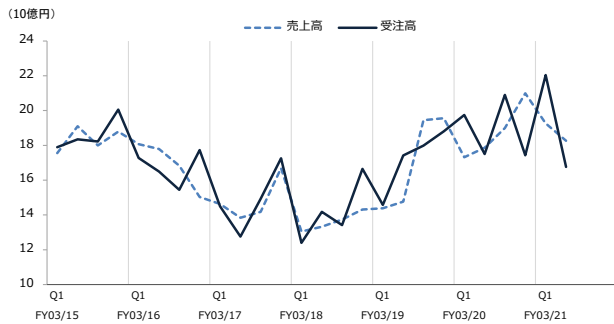
出所：会社資料よりSR社作成

セグメント別状況

計測事業

計測事業 (百万円)	19年3月期				20年3月期				21年3月期		
	1Q	2Q	3Q	4Q	1Q	2Q	3Q	4Q	1Q	2Q	
売上収益	14,388	14,768	19,446	19,566	17,315	17,861	18,999	20,990	19,260	18,262	
前年同期比	10.3%	10.8%	41.6%	36.7%	20.3%	20.9%	-2.3%	7.3%	11.2%	2.2%	
営業利益	1,516	1,027	3,970	2,900	2,761	3,146	4,032	5,209	4,946	4,053	
前年同期比	-	2039.6%	198.5%	130.9%	82.1%	206.3%	1.6%	79.6%	79.1%	28.8%	
利益率	10.5%	7.0%	20.4%	14.8%	15.9%	17.6%	21.2%	24.8%	25.7%	22.2%	

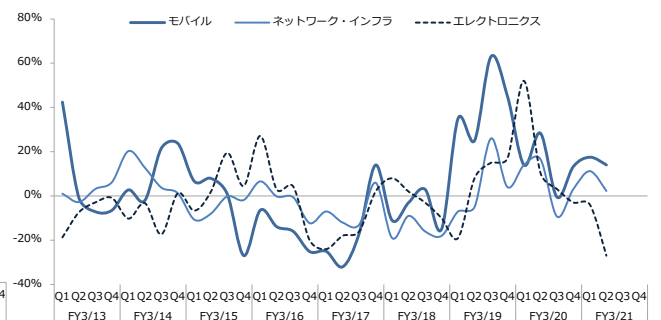
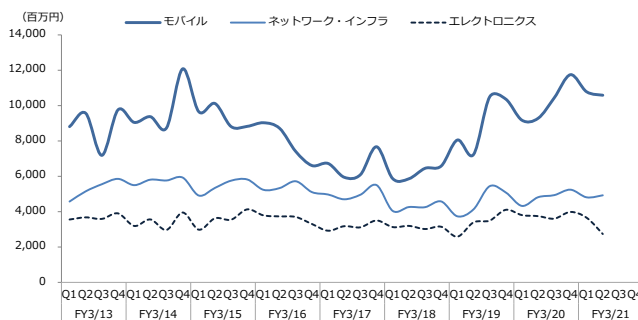
計測事業 (百万円)	19年3月期				20年3月期				21年3月期		
	1Q	1-2Q	1-3Q	1-4Q	1Q	1-2Q	1-3Q	1-4Q	1Q	1-2Q	1-4Q会予
累計売上収益	14,388	29,156	48,602	68,168	17,315	35,176	54,175	75,165	19,260	37,522	77,000
前年同期比	10.3%	10.5%	21.2%	25.2%	20.3%	20.6%	11.5%	10.3%	11.2%	6.7%	2.4%
累計営業利益	1,516	2,543	6,513	9,413	2,761	5,907	9,939	15,148	4,946	8,999	15,500
前年同期比	-	-679.3%	631.0%	338.4%	82.1%	132.3%	52.6%	60.9%	79.1%	52.3%	2.3%
利益率	10.5%	8.7%	13.4%	13.8%	15.9%	16.8%	18.3%	20.2%	25.7%	24.0%	20.1%



出所：会社資料よりSR作成

- ▷ 同事業の2021年3月期第2四半期売上収益：37,522百万円（前年比6.7%増）
- ▷ 同営業利益：8,999百万円（同52.3%増）
- ▷ モバイル市場：5Gのチップセットや携帯端末の開発需要が順調に推移した。特にアジア地域において、5G商用化に向けた開発需要が拡大し、5Gビジネスを牽引した。また、データセンター等でのネットワーク高速化に向けた開発・生産関連需要も獲得した。営業利益率は前年同期比7.2ポイント上昇した。

計測事業の事業分野別売上（左、イメージ）と前年比（右）



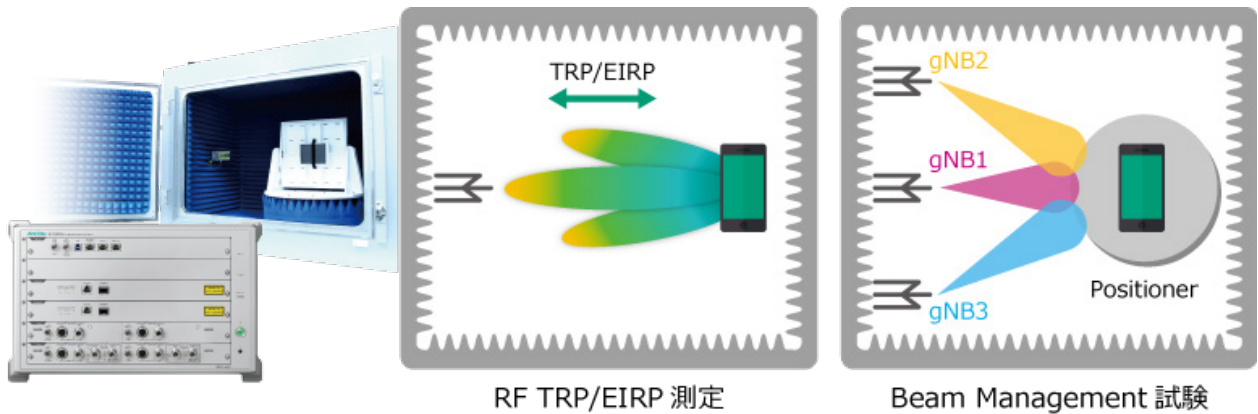
出所：会社資料よりSR作成

5Gロードマップ



出所：会社資料よりSR作成

MT8000A及び電波暗箱MA8171A

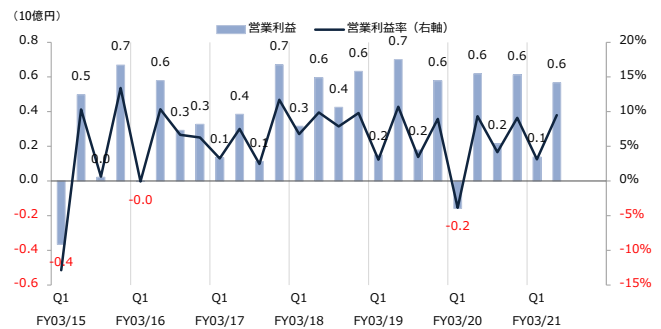
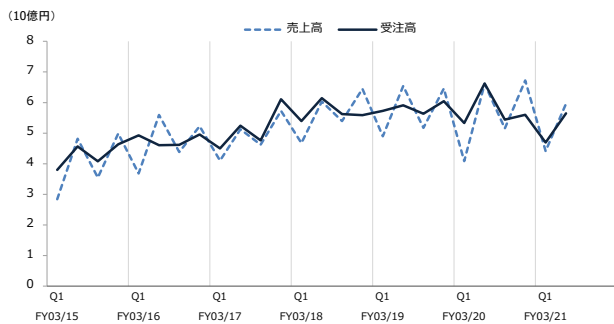


出所：会社資料よりSR作成

PQA事業

PQA事業 (百万円)	19年3月期				20年3月期				21年3月期	
	1Q	2Q	3Q	4Q	1Q	2Q	3Q	4Q	1Q	2Q
売上収益	4,898	6,542	5,177	6,457	4,088	6,610	5,154	6,723	4,416	5,960
前年同期比	4.7%	8.5%	-4.0%	0.2%	-16.5%	1.0%	-0.4%	4.1%	8.0%	-9.8%
営業利益	150	701	180	578	-158	618	214	613	138	566
前年同期比	-52.5%	17.8%	-57.6%	-8.7%	-	-11.8%	18.9%	6.1%	-	-8.4%
利益率	3.1%	10.7%	3.5%	9.0%	-3.9%	9.3%	4.2%	9.1%	3.1%	9.5%

	19年3月期				20年3月期				21年3月期		
	1Q	1-2Q	1-3Q	1-4Q	1Q	1-2Q	1-3Q	1-4Q	1Q	1-2Q	1-4Q会予
累計売上収益	4,898	11,440	16,617	23,074	4,088	10,698	15,852	22,575	4,416	10,376	24,000
前年同期比	4.7%	6.8%	3.2%	2.3%	-16.5%	-6.5%	-4.6%	-2.2%	8.0%	-3.0%	6.3%
累計営業利益	150	851	1,031	1,609	-158	460	674	1,287	138	704	1,800
前年同期比	-52.5%	-6.6%	-22.8%	-18.3%	-	-45.9%	-34.6%	-20.0%	-	53.0%	39.9%
利益率	3.1%	7.4%	6.2%	7.0%	-3.9%	4.3%	4.3%	5.7%	3.1%	6.8%	7.5%



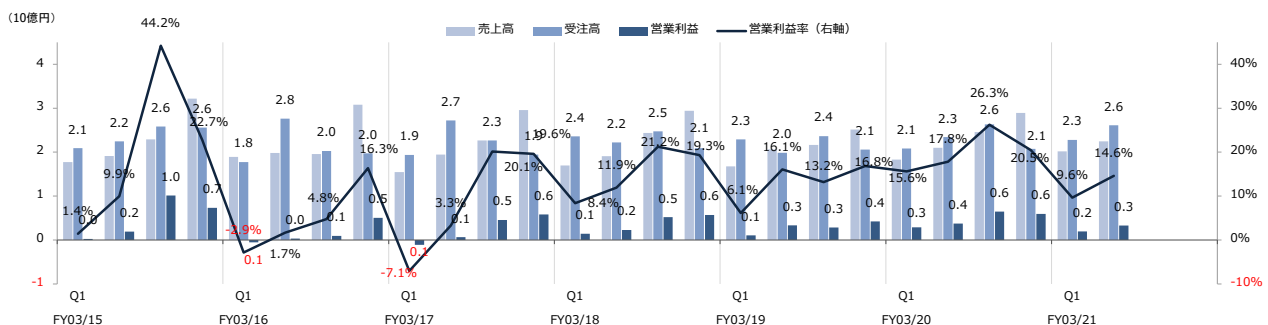
出所：会社資料よりSR社作成

- ▷ 同事業の2021年3月期第2四半期売上収益：10,376百万円（前年比3.0%減）
- ▷ 同営業利益：704百万円（同53.0%増）、販管費の削減に取り組んだ。
- ▷ 市場動向：新型コロナウイルス感染症拡大に伴う先行き不透明感から、一部の顧客で、設備投資に慎重な姿勢が見られた。

その他事業

その他事業 (百万円)	19年3月期				20年3月期				21年3月期	
	1Q	2Q	3Q	4Q	1Q	2Q	3Q	4Q	1Q	2Q
売上収益	1,676	2,062	2,162	2,516	1,832	2,100	2,458	2,892	2,016	2,246
前年同期比	-1.2%	8.2%	-11.3%	-14.5%	9.3%	1.8%	13.7%	14.9%	10.0%	7.0%
営業利益	103	332	286	424	286	375	646	593	194	328
前年同期比	-27.5%	46.3%	-44.9%	-25.6%	177.7%	13.0%	125.9%	39.9%	-32.2%	-12.5%
利益率	6.1%	16.1%	13.2%	16.9%	15.6%	17.9%	26.3%	20.5%	9.6%	14.6%

	19年3月期				20年3月期				21年3月期		
	1Q	1-2Q	1-3Q	1-4Q	1Q	1-2Q	1-3Q	1-4Q	1Q	1-2Q	1-4Q会予
累計売上収益	1,676	3,738	5,900	8,416	1,832	3,932	6,390	9,282	2,016	4,262	9,000
前年同期比	-1.2%	3.8%	-2.3%	-6.3%	9.3%	5.2%	8.3%	10.3%	10.0%	8.4%	-3.0%
累計営業利益	103	435	721	1,145	286	661	1,307	1,900	194	522	1,200
前年同期比	-27.5%	17.9%	-18.8%	-21.5%	177.7%	52.0%	81.3%	65.9%	-32.2%	-21.0%	-36.8%
利益率	6.1%	11.6%	12.2%	13.6%	15.6%	16.8%	20.5%	20.5%	9.6%	12.2%	13.3%



出所：会社資料よりSR社作成

- ▷ 同事業の2021年3月期第2四半期売上収益：4,262百万円（前年比8.4%増）
- ▷ 同営業利益：522百万円（同21.0%減）
- ▷ 事業内容：情報通信事業・デバイス事業・物流・厚生サービス・不動産賃貸など。

このリサーチメモは、掲載企業の[最新版レポート](#)にも掲載されています。

株式会社シェアードリサーチは今までにない画期的な形で日本企業の基本データや分析レポートのプラットフォーム提供を目指しています。さらに、徹底した分析のもとに顧客企業のレポートを掲載し随時更新しています。

ディスクレーム

本レポートは、情報提供のみを目的としております。投資に関する意見や判断を提供するものでも、投資の勧誘や推奨を意図したものではありません。SR Inc.は、本レポートに記載されたデータの信憑性や解釈については、明示された場合と黙示の場合の両方につき、一切の保証を行わないものとします。SR Inc.は本レポートの使用により発生した損害について一切の責任を負いません。

本レポートの著作権、ならびに本レポートとその他Shared Researchレポートの派生品の作成および利用についての権利は、SR Inc.に帰属します。本レポートは、個人目的の使用においては複製および修正が許されていますが、配布・転送その他の利用は本レポートの著作権侵害に該当し、固く禁じられています。

SR Inc.の役員および従業員は、SR Inc.の調査レポートで対象としている企業の発行する有価証券に関して何らかの取引を行っており、または将来行う可能性があります。そのため、SR Inc.の役員および従業員は、該当企業に対し、本レポートの客観性に影響を与える利害を有する可能性があることにご留意ください。

金融商品取引法に基づく表示

本レポートの対象となる企業への投資または同企業が発行する有価証券への投資についての判断につながる意見が本レポートに含まれている場合、その意見は、同企業からSR Inc.への対価の支払と引き換えに盛り込まれたものであるか、同企業とSR Inc.の間に存在する当該対価の受け取りについての約束に基づいたものです。

連絡先

株式会社シェアードリサーチ / Shared Research Inc.

東京都文京区千駄木3-31-12

HP: <https://sharedresearch.jp>

TEL : (03)5834-8787

Email: info@sharedresearch.jp