

当PDF文書は上に示されている企業に関する詳細レポートのアップデート版として作成されたものです。
 詳細レポート全体につきましては[弊社ウェブサイト](#)をご覧ください。

2020年8月13日、株式会社JPホールディングスは、2021年3月期第1四半期決算を発表した。

四半期業績推移 (累計) (百万円)	19年3月期				20年3月期				21年3月期	21年3月期	
	1Q	1-2Q	1-3Q	1-4Q	1Q	1-2Q	1-3Q	1-4Q	1Q	進捗率	通期会予
売上高	7,099	14,278	21,590	29,299	7,741	15,517	23,444	31,719	7,835	23.7%	33,005
前年同期比	11.0%	12.0%	9.2%	9.4%	9.0%	8.7%	8.6%	8.3%	1.2%		4.1%
売上総利益	615	1,558	2,723	4,179	739	1,849	3,073	4,421	872		
前年同期比	-32.3%	-12.0%	-1.1%	2.1%	20.3%	18.7%	12.9%	5.8%	17.9%		
売上総利益率	8.7%	10.9%	12.6%	14.3%	9.6%	11.9%	13.1%	13.9%	11.1%		
販管費	753	1,390	2,055	2,648	687	1,353	2,108	2,882	778		
前年同期比	12.2%	5.3%	-2.9%	-5.1%	-8.8%	-2.6%	2.6%	8.9%	13.3%		
売上高販管費比率	10.6%	9.7%	9.5%	9.0%	8.9%	8.7%	9.0%	9.1%	9.9%		
営業利益	-138	168	668	1,531	52	496	965	1,539	93	5.9%	1,577
前年同期比	-	-62.6%	4.9%	17.5%	-	194.9%	44.5%	0.5%	78.0%		2.5%
営業利益率	-	1.2%	3.1%	5.2%	0.7%	3.2%	4.1%	4.9%	1.2%		4.8%
経常利益	-9	399	968	1,921	188	744	1,339	2,004	267	12.4%	2,153
前年同期比	-	-32.7%	13.1%	21.4%	-	86.4%	38.4%	4.3%	42.5%		7.5%
経常利益率	-	2.8%	4.5%	6.6%	2.4%	4.8%	5.7%	6.3%	3.4%		6.5%
四半期純利益	-16	236	581	1,071	139	516	850	1,123	177	15.2%	1,163
前年同期比	-	-32.1%	19.9%	17.7%	-	118.9%	46.3%	4.8%	27.1%		3.6%
四半期純利益率	-	1.7%	2.7%	3.7%	1.8%	3.3%	3.6%	3.5%	2.3%		3.5%
四半期業績推移 (3ヵ月) (百万円)	19年3月期				20年3月期				21年3月期		
	1Q	2Q	3Q	4Q	1Q	2Q	3Q	4Q	1Q		
売上高	7,099	7,179	7,312	7,709	7,741	7,776	7,927	8,275	7,835		
前年同期比	11.0%	13.0%	4.1%	10.0%	9.0%	8.3%	8.4%	7.3%	1.2%		
売上総利益	615	943	1,165	1,456	739	1,110	1,223	1,348	872		
前年同期比	-32.3%	9.4%	18.4%	8.6%	20.3%	17.7%	5.0%	-7.4%	17.9%		
売上総利益率	8.7%	13.1%	15.9%	18.9%	9.6%	14.3%	15.4%	16.3%	11.1%		
販管費	753	636	665	593	687	666	755	774	778		
前年同期比	12.2%	-1.9%	-16.4%	-12.1%	-8.8%	4.7%	13.5%	30.6%	13.3%		
売上高販管費比率	10.6%	8.9%	9.1%	7.7%	8.9%	8.6%	9.5%	9.4%	9.9%		
営業利益	-138	307	500	863	52	444	469	574	93		
前年同期比	-	44.1%	166.5%	29.6%	-	44.8%	-6.2%	-33.5%	78.0%		
営業利益率	-	4.3%	6.8%	11.2%	0.7%	5.7%	5.9%	6.9%	1.2%		
経常利益	-9	408	568	953	188	557	595	665	267		
前年同期比	-	44.8%	116.6%	31.2%	-	36.4%	4.6%	-30.3%	42.5%		
経常利益率	-	5.7%	7.8%	12.4%	2.4%	7.2%	7.5%	8.0%	3.4%		
四半期純利益	-16	252	345	490	139	377	334	273	177		
前年同期比	-	54.6%	151.2%	15.1%	-	49.3%	-3.3%	-44.3%	27.1%		
四半期純利益率	-	3.5%	4.7%	6.4%	1.8%	4.8%	4.2%	3.3%	2.3%		

出所：会社資料よりSR社作成

*表の数値が会社資料と異なる場合があるが、四捨五入により生じた相違であることに留意

主要運営データの四半期推移

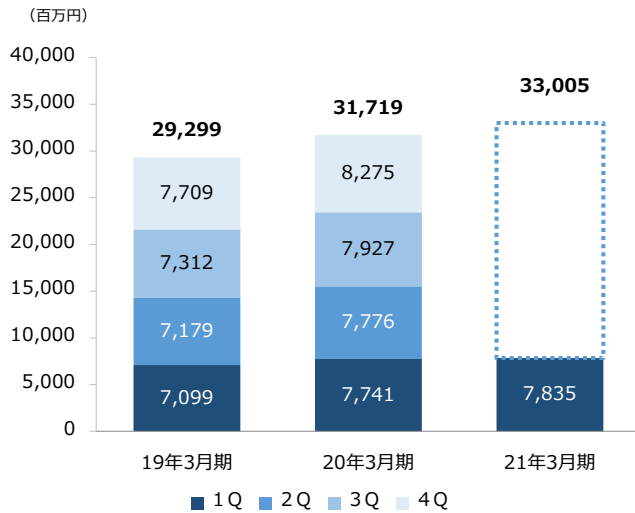
運営情報 (百万円、箇所、人)	18年3月期				19年3月期				20年3月期				21年3月期
	Q1	Q2	Q3	Q4	Q1	Q2	Q3	Q4	Q1	Q2	Q3	Q4	Q1
売上高	6,398	6,351	7,022	7,008	7,099	7,179	7,312	7,709	7,741	7,776	7,927	8,275	7,835
前年同期比	17.9%	14.5%	22.2%	15.3%	11.0%	13.0%	4.1%	10.0%	9.0%	8.3%	8.4%	7.3%	1.2%
運営施設数	270	272	272	272	287	289	289	289	297	297	297	297	303
学童クラブ	71	71	71	71	72	72	72	72	72	72	72	72	77
児童館	12	12	12	12	11	11	11	11	11	11	11	11	11
民間学童クラブ	5	5	5	5	5	5	5	5	4	4	4	4	1
海外施設	0	1	1	1	1	1	1	1	1	1	1	1	1
売上高/運営施設数	25	23	26	26	25	25	25	27	26	26	27	28	26
運営施設数 (保育園)	182	183	183	183	198	200	200	200	209	209	209	209	213

出所：会社資料よりSR社作成

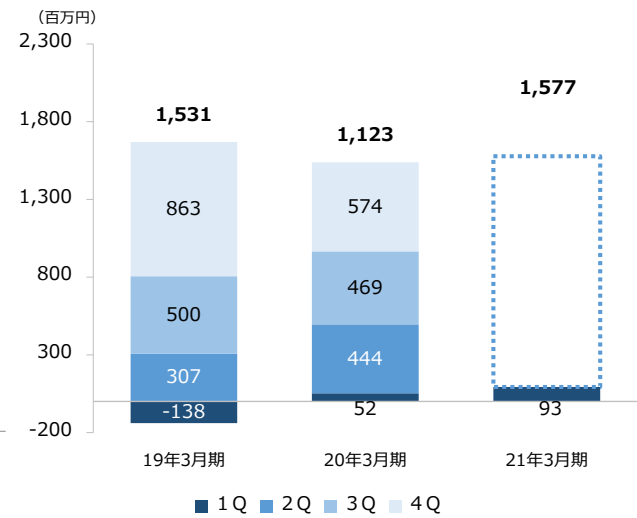
*売上高は各四半期、運営施設数は各四半期末の数字

**売上高/運営施設数 (前四半期末と当四半期末の平均値)

四半期売上高の推移

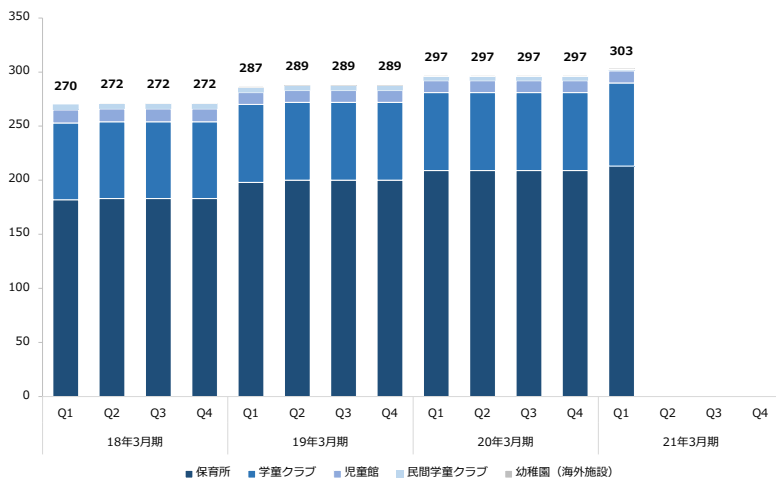


四半期営業利益の推移



出所：会社資料よりSR社作成

運営施設の推移



出所：会社資料よりSR社作成
*運営施設数は各四半期末の数字

2021年3月期第1四半期実績（2020年8月13日発表）

業績概要

2021年3月期第1四半期（2020年4月～6月）実績

- ▷ 売上高：7,835百万円（前期比1.2%増）
- ▷ 営業利益：93百万円（同78.0%増）
- ▷ 経常利益：267百万円（同42.5%増）
- ▷ 親会社株主に帰属する四半期純利益：177百万円（同27.1%増）

- ▷ 事業環境：日本における子育て支援事業においては、女性の社会進出に関する意識の変化や政府による女性の活躍推進などを背景に共働き世帯数や女性の就業率上昇し、さらに2019年10月から実施された幼児教育・保育の無償化も加

わり、保育に対する需要は高い状況が続いている。しかしながら、新型コロナウイルス感染症の拡大防止により、政府による「緊急事態宣言」が2020年4月7日に発令され、外出自粛要請や営業活動の規制等の措置が取られたことにより、同社が子育て支援施設を運営する地域においても自治体からの要請で一部の施設（保育所・学童クラブ・児童館）が5月末まで臨時休園・休室・休館となり、その後も厳しい状況下で安全を確保し運営を行っている。

- ▷ 同社グループでは、新型コロナウイルス感染症の拡大防止対策として「新型コロナウイルス感染症対策本部」を設置し、全国の自治体と連携しつつ、児童・保護者・取引先・従業員の安全確保を最優先とした。各施設においては、独自の対応基準を設け、徹底した安全対策を講じるとともに、本社・東京本部では時差出勤やテレワークを実施するなどの対応を行った。一方、子育て支援サービスの更なる質的向上を図るべく、人材育成の強化を行うとともに、人材システムの導入や働きやすい職場環境の整備を進め、離職率の抑制に繋げてきた。

- ▷ 増収要因：「緊急事態宣言」の発令以降、一部施設の休園・休室・休館が5月末まで継続したことにより、保護者から直接徴収する給食費及び写真販売に伴う物販収入等が減少したものの、新規施設の開設、東京都認証保育所の認可移行および既存施設への受入れ児童の増加により増収。

- ▷ 営業利益の増益要因：上記の売上高の増収要因に加え、自治体要請による一部施設の休園・休室・休館による給食に係わる食材費及び各種費用削減で売上総利益が増加したことや、販売費および一般管理費の抑制により増益。

- ▷ 経常利益・親会社株主に帰属する四半期純利益の増加要因：寮利用者増に伴う補助金等が増額したことなどで増益。

このリサーチメモは、掲載企業の[最新版レポート](#)にも掲載されています。

株式会社シェアードリサーチは今までにない画期的な形で日本企業の基本データや分析レポートのプラットフォーム提供を目指しています。さらに、徹底した分析のもとに顧客企業のレポートを掲載し随時更新しています。

ディスクレーム

本レポートは、情報提供のみを目的としております。投資に関する意見や判断を提供するものでも、投資の勧誘や推奨を意図したものではありません。SR Inc.は、本レポートに記載されたデータの信憑性や解釈については、明示された場合と黙示の場合の両方につき、一切の保証を行わないものとします。SR Inc.は本レポートの使用により発生した損害について一切の責任を負いません。

本レポートの著作権、ならびに本レポートとその他Shared Researchレポートの派生品の作成および利用についての権利は、SR Inc.に帰属します。本レポートは、個人目的の使用においては複製および修正が許されていますが、配布・転送その他の利用は本レポートの著作権侵害に該当し、固く禁じられています。

SR Inc.の役員および従業員は、SR Inc.の調査レポートで対象としている企業の発行する有価証券に関して何らかの取引を行っており、または将来行う可能性があります。そのため、SR Inc.の役員および従業員は、該当企業に対し、本レポートの客観性に影響を与える利害を有する可能性があることにご留意ください。

金融商品取引法に基づく表示

本レポートの対象となる企業への投資または同企業が発行する有価証券への投資についての判断につながる意見が本レポートに含まれている場合、その意見は、同企業からSR Inc.への対価の支払と引き換えに盛り込まれたものであるか、同企業とSR Inc.の間に存在する当該対価の受け取りについての約束に基づいたものです。

連絡先

株式会社シェアードリサーチ / Shared Research Inc.

東京都文京区千駄木3-31-12

HP: <https://sharedresearch.jp>

TEL : (03)5834-8787

Email: info@sharedresearch.jp