

2021年7月21日、株式会社アジュバンコスメジャパンは2022年3月期第1四半期決算を発表した。

## 四半期実績推移

累計 (百万円)	20年3月期				21年3月期				22年3月期		22年3月期		22年3月期	
	Q1	Q1-Q2	Q1-Q3	Q1-Q4	Q1	Q1-Q2	Q1-Q3	Q1-Q4	Q1	Q1	(進捗率)	上期会予	(進捗率)	通期会予
売上高	1,000	2,205	3,619	4,674	1,086	2,196	3,753	4,886	1,139	55.6%	2,050	25.2%	4,517	
YoY	-22.4%	-15.2%	-7.6%	-9.5%	8.6%	-0.4%	3.7%	4.5%	4.9%		-6.6%		-7.5%	
売上総利益	585	1,255	2,143	2,810	647	1,305	2,282	2,997	749		1,309	25.2%	2,975	
YoY	-24.3%	-20.3%	-10.8%	-11.1%	10.7%	4.0%	6.5%	6.7%	15.6%		0.3%		-0.8%	
売上総利益率	58.5%	56.9%	59.2%	60.1%	59.6%	59.4%	60.8%	61.4%	65.7%		63.9%		65.9%	
販管費	755	1,495	2,223	2,995	654	1,306	2,027	2,705	622	46.4%	1,340	21.8%	2,846	
YoY	4.9%	5.9%	5.1%	0.1%	-13.4%	-12.6%	-8.8%	-9.7%	-5.0%		2.6%		5.2%	
販管費率	75.6%	67.8%	61.4%	64.1%	60.3%	59.5%	54.0%	55.4%	54.6%		65.4%		63.0%	
営業利益	-171	-240	-81	-185	-7	-1	255	293	127	-408.7%	-31	99.0%	128	
YoY	-	-	-	-	-	-	-	-	-		-		-56.3%	
営業利益率	-17.1%	-10.9%	-2.2%	-3.9%	-0.7%	0.0%	6.8%	6.0%	11.1%		-1.5%		2.8%	
経常利益	-165	-219	-53	-158	-7	8	271	326	130	-498.9%	-26	94.0%	138	
YoY	-	-	-	-	-	-	-	-	-		-		-57.6%	
経常利益率	-16.5%	-9.9%	-1.5%	-3.4%	-0.6%	0.4%	7.2%	6.7%	11.4%		-1.3%		3.1%	
当期利益	-140	-200	-86	-228	-5	-94	105	142	86	-253.1%	-34	172.1%	50	
YoY	-	-	-	-	-	-	-	-	-		-		-64.9%	
当期利益率	-14.0%	-9.1%	-2.4%	-4.9%	-0.5%	-4.3%	2.8%	2.9%	7.6%		-1.7%		1.1%	
四半期 (百万円)	20年3月期				21年3月期				22年3月期					
売上高	1,000	1,206	1,413	1,056	1,086	1,110	1,557	1,133	1,139					
YoY	-22.4%	-8.0%	7.2%	-15.3%	8.6%	-8.0%	10.2%	7.3%	4.9%					
売上総利益	585	671	888	667	647	658	976	716	749					
YoY	-24.3%	-16.4%	7.2%	-12.1%	10.7%	-1.9%	10.0%	7.3%	15.6%					
売上総利益率	58.5%	55.6%	62.8%	63.2%	59.6%	59.3%	62.7%	63.2%	65.7%					
販管費	755	739	728	771	654	652	721	678	622					
YoY	4.9%	6.8%	3.6%	-12.0%	-13.4%	-11.9%	-1.1%	-12.1%	-5.0%					
販管費率	75.6%	61.3%	51.5%	73.1%	60.3%	58.7%	46.3%	59.8%	54.6%					
営業利益	-171	-69	159	-104	-7	6	256	38	127					
YoY	-	-	27.6%	-	-	-	60.6%	-	-					
営業利益率	-17.1%	-5.7%	11.3%	-9.9%	-0.7%	0.6%	16.4%	3.4%	11.1%					
経常利益	-165	-54	166	-105	-7	14	263	55	130					
YoY	-	-	7.7%	-	-	-	58.8%	-	-					
経常利益率	-16.5%	-4.5%	11.7%	-9.9%	-0.6%	1.3%	16.9%	4.8%	11.4%					
当期利益	-140	-60	115	-142	-5	-89	199	38	86					
YoY	-	-	699.0%	-	-	-	73.5%	-	-					
当期利益率	-14.0%	-5.0%	8.1%	-13.5%	-0.5%	-8.0%	12.8%	3.3%	7.6%					
製品別売上高	20年3月期				21年3月期				22年3月期		22年3月期		22年3月期	
累計 (百万円)	Q1	Q1-Q2	Q1-Q3	Q1-Q4	Q1	Q1-Q2	Q1-Q3	Q1-Q4	Q1	(進捗率)	上期会予	(進捗率)	通期会予	
売上高	1,000	2,205	3,619	4,674	1,086	2,196	3,753	4,886	1,139	55.6%	2,050	25.2%	4,517	
YoY	-22.4%	-15.2%	-7.6%	-9.5%	8.6%	-0.4%	3.7%	4.5%	4.9%		-6.6%		-7.5%	
スキンケア	367	897	1,446	1,797	386	764	1,249	1,567	458			24.2%	1,894	
YoY	-15.6%	0.1%	-0.3%	-6.2%	5.2%	-14.8%	-13.6%	-12.8%	18.7%				20.9%	
ヘアケア	535	1,112	1,831	2,327	586	1,167	2,106	2,725	742			25.9%	2,862	
YoY	-29.7%	-24.7%	-15.2%	-16.6%	9.5%	4.9%	15.0%	17.1%	26.6%				5.0%	
その他	168	360	624	884	188	413	678	923	23			13.2%	174	
YoY	-4.0%	-9.3%	5.2%	8.9%	11.9%	14.7%	8.7%	4.4%	-87.8%				-81.1%	
売上割戻金	-71	-165	-284	-335	-75	-150	-281	-331	-85				-413	
製品別売上高 四半期 (百万円)	20年3月期				21年3月期				22年3月期					
売上高	1,000	1,206	1,413	1,056	1,086	1,110	1,557	1,133	1,139					
YoY	-22.4%	-8.0%	7.2%	-15.3%	8.6%	-8.0%	10.2%	7.3%	4.9%					
スキンケア	367	530	549	351	386	378	485	318	458					
YoY	-15.6%	15.0%	-1.1%	-24.5%	5.2%	-28.7%	-11.7%	-9.4%	18.7%					
ヘアケア	535	577	719	496	586	581	939	619	742					
YoY	-29.7%	-19.3%	5.1%	-21.3%	9.5%	0.7%	30.6%	24.8%	26.6%					
その他	168	192	264	260	188	225	265	245	23					
YoY	-4.0%	-13.5%	34.7%	18.7%	11.9%	17.2%	0.4%	-5.8%	-87.8%					
売上割戻金	-71	-94	-119	-51	-75	-75	-131	-50	-85					

出所：会社データよりSR社作成

\*表の数値が会社資料とは異なる場合があるが、四捨五入により生じた相違であることに留意。

\*\*2019年3月期第1四半期より「カラー剤」に区分していた「カラー剤商品」を「ヘアケア」に区分。

\*\*\*同社は毎年1~3月に全国契約サロン招待イベントを開催している。第4四半期営業利益は当該イベント関連費用計上により縮小する傾向にある。

## 決算概要

2022年3月期第1四半期の売上高は1,139百万円（前年同期比4.9%増）、営業利益は127百万円（前年同期は7百万円の損失）、経常利益は130百万円（同経常損失7百万円）、親会社株主に帰属する四半期純利益は86百万円（同5百万円の損失）であった。美容業界においても、サロンにおける営業時間の短縮・ソーシャルディスタンスを確保した上での

営業活動を引き続き実施しているが、前年同期に比べて客数が改善傾向にあり、店販売上は前年同期を上回って推移した。同社商品を販売するアジュバンサロンにおいても同様の影響があった。

会社計画比：第2四半期累計（上半期）会社予想に対する実績の進捗率（2021年3月期上半期実績に対する第1四半期実績の進捗率）は、売上高55.6%（49.5%）。上半期会社計画は営業損失31百万円、経常損失26百万円、四半期純損失34百万円（前年同期は各損益とも損失計上）。通期会社計画に対する実績の達成率（2021年3月期通期実績に対する第1四半期実績の進捗率）は、売上高25.2%（22.2%）、営業利益99.0%（前年同期は損失計上）、経常利益94.0%（同）、親会社株主に帰属する四半期純利益は172.1%（同）。上半期及び通期会社計画は修正していない。

前年同期比4.9%増収：スキンケアにおいてリニューアル発売したスプレータイプの全身用日焼け止め「アジュバン ボディプロテクトR」、及びヘアケアの新ブランド「KASUI」が牽引した。2021年3月1日付に連結除外したエクシードシステム社の売上高152百万円の影響を除くと前年同期比18.9%増収であった。

営業利益127百万円：売上総利益率は前期比6.1ポイント改善の65.7%、販管費率は同5.7%低下の54.6%となり、営業利益率は11.1%となった（前年同期は損失計上）。効率的なサロン訪問（WEB）活動やコスト抑制により収益性が改善した。

トピックス：経営管理体制を再構築するため、同社は2021年9月21日には持株会社体制へ移行することが決定しており、移行準備として2021年4月に同社100%出資の子会社である株式会社アジュバンコスメジャパン準備会社を、ECによる化粧品・医薬部外品販売を目的とする株式会社2Cをそれぞれ設立した。

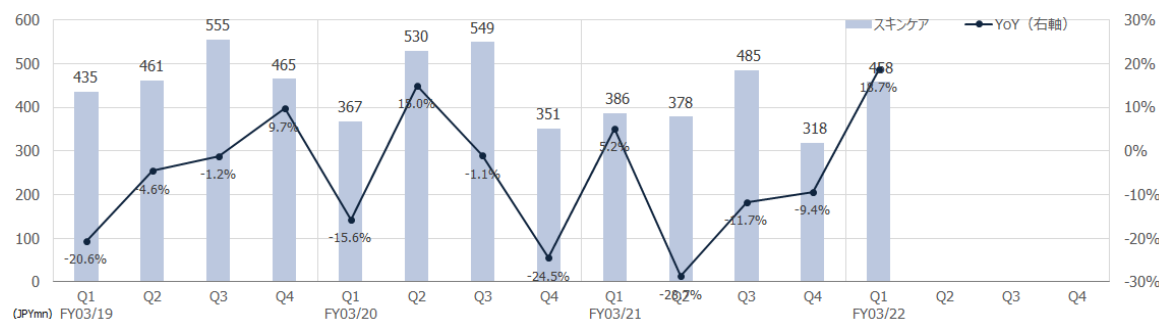
アジュバンサロン登録軒数：当第1四半期末で8,491軒（前年同期末比95軒増）、実稼働軒数は5,631軒（同200軒増）となった。

## 部門別

### スキンケア

スキンケアの売上高は458百万円（前期比18.7%増）。既存商品の売上が前年と比較してやや下回ったが、2021年4月にリニューアル発売したスプレータイプの全身用日焼け止め「アジュバン ボディプロテクトR」が順調に推移した。

#### スキンケア売上高



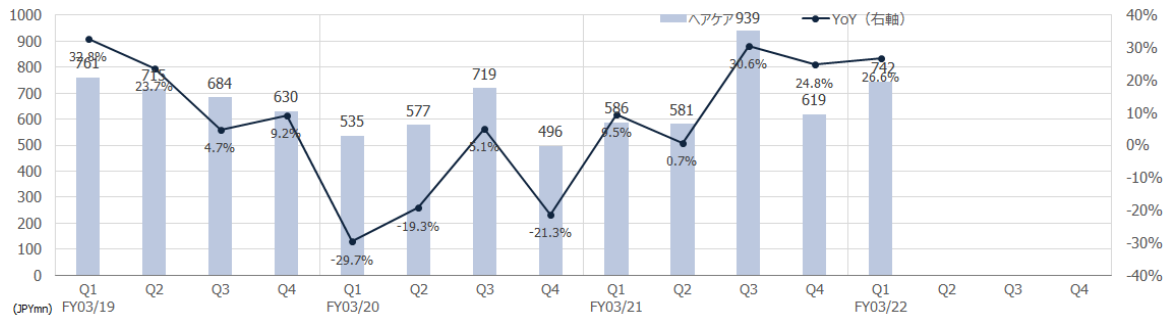
出所：会社資料よりSR社作成

### ヘアケア

ヘアケアの売上高は742百万円（同26.6%増）。同社は2020年10月1日に発売した新ブランド「KASUI」が好調なこともあり前年同期比で増収となった。

「育毛剤」に関する特許：2019年10月18日、同社は育毛剤に関する特許を出願したと発表した。同社の連結子会社である株式会社アジュバンコスメティックは、理化学研究所、株式会社オーガンテクノロジーズとともに、毛質のメカニズムの科学的解析と新規ヘアケア剤候補物質の評価及び探索を目的とした共同研究を行ってきた。これまでの研究で、育毛効果が確認できる有効成分を発見。同成分は毛幹成長促進、毛幹伸長速度の向上、毛幹最大長の向上などの効果があり、頭髪用のみならず、まゆ毛用やまつ毛用育毛剤の有用な成分になることが期待されるという。なお、同社は国内での特許出願に続き、PCT（Patent Cooperation Treaty、特許協力条約）国際出願、国内特許の追加出願を行った。2020年11月には理化学研究所との共同研究成果を第25回日本臨床毛髪学会学術集会以て発表した。

## ヘアケア売上高

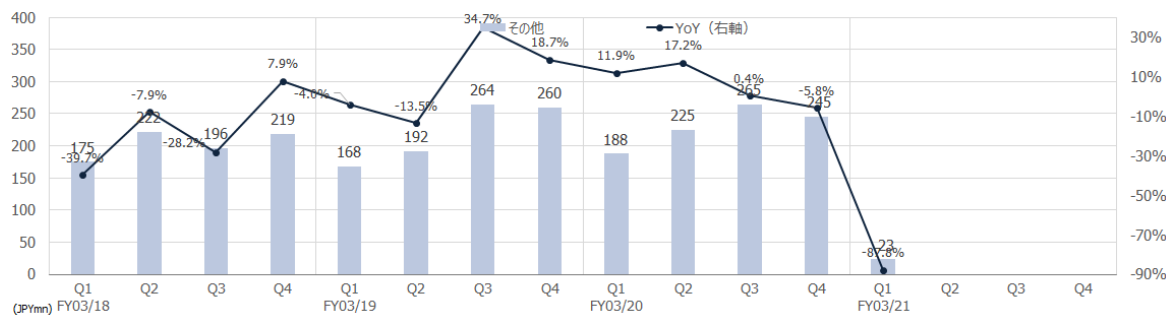


出所：会社資料よりSR社作成

## その他

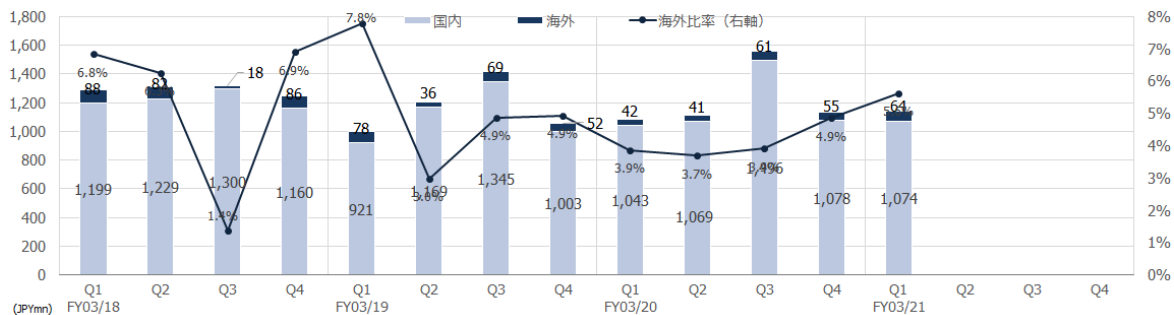
その他の売上高は23百万円（同87.8%減）。ADJUVANT HONG KONG COMPANY LIMITED（連結子会社）の海外売上高は、新型コロナウイルス感染症の影響が続いており、前年同期と同水準で推移した。また、前第1四半期の「その他」には、2021年3月1日付に連結除外したエクシードシステム社の売上高152百万円が含まれている。

## その他売上高



出所：会社資料よりSR社作成

## 国内海外別売上高



出所：会社資料よりSR社作成

# 株式会社シェアードリサーチについて

株式会社シェアードリサーチは今までにない画期的な形で日本企業の基本データや分析レポートのプラットフォーム提供を目指しています。さらに、徹底した分析のもとに顧客企業のレポートを掲載し随時更新しています。SR社の現在のレポートカバレッジは以下の通りです。

## Current Client Coverage of Shared Research Inc.

アース製薬株式会社	株式会社カナミックネットワーク	株式会社セリア	株式会社ハウスドゥ
アーツパークホールディングス株式会社	兼松株式会社	株式会社セレス	伯東株式会社
アーバネットコーポレーション	亀田製菓株式会社	ソースネクスト株式会社	株式会社ハビネット
アイペットホールディングス株式会社	ガリバーインターナショナル	ソレイジア・ファーマ株式会社	Hamee株式会社
あい ホールディングス株式会社	株式会社CARTA HOLDINGS	第一稀元素化学工業株式会社	株式会社バン・パシフィック・インターナシ
株式会社アイモバイル	カルナバイオサイエンス株式会社	株式会社ダイセキ	ョナルホールディングス
株式会社アクセル	ギグワークス株式会社	太陽ホールディングス株式会社	株式会社ビー・シー・エー株式会社
株式会社アジュバンコスメジャパン	キヤノンマーケティングジャパン株式会社	ダイワボウホールディングス株式会社	株式会社ピースリー
株式会社アズーム	株式会社キャリアデザインセンター	株式会社高島屋	BEENOS株式会社
アズビル株式会社	株式会社キャンパス	中国塗料株式会社	株式会社ビーロッド
アズワン株式会社	キュービーネットホールディングス株式会社	株式会社チヨダ	株式会社ビジョナリーホールディングス
株式会社アドバンスクリエイト	株式会社グッドコムアセット	都築電気株式会社	株式会社ビジョン
アトラエ	クミアイ化学工業株式会社	ツルハホールディングス	ビジョン株式会社
アニコム ホールディングス株式会社	KLab株式会社	株式会社ティア	ファーストラザーズ株式会社
アネスト岩田株式会社	グランディハウス株式会社	DIC株式会社	株式会社北國銀行
A P A M A N株式会社	株式会社クリーク・アンド・リバー社	株式会社TKC	株式会社ブイキューブ
株式会社アバント	クリングルファーマ株式会社	株式会社ティーケービー	株式会社フェイスネットワーク
株式会社あらた	ケイアイスター不動産株式会社	株式会社テイクアンドグヴ・ニース	株式会社フェローテックホールディングス
アンジェス株式会社	株式会社GameWith	デジタルアーツ株式会社	フリービット株式会社
and factory株式会社	株式会社ゲームカード・ジョイコホールディングス	株式会社デジタルガレージ	株式会社ブロードリーフ
アンリツ株式会社	ココカラファイン	株式会社出前館	ベース株式会社
株式会社 E ストアー	コタ株式会社	デュアルタップ	株式会社ベネフィット・ワン
株式会社イエローハット	コムシスホールディングス株式会社	Delta-Fly Pharma	株式会社ベルパーク
イオンディライト株式会社	コンドーテック株式会社	株式会社テンポイノベーション	HENNGE株式会社
株式会社イオンファンタジー	株式会社サーバーワークス	東急建設株式会社	株式会社ホープ
株式会社イグニス	株式会社ザッパラス	株式会社ドウシシャ	ホソカワミクロン株式会社
伊藤忠エネクス株式会社	サトーホールディングス株式会社	東洋インキSCホールディングス株式会社	株式会社北國銀行
株式会社イトクロ	株式会社サニックス	東洋炭素株式会社	株式会社ボルテージ
株式会社IDOM	サンネクスタグループ株式会社	東洋紡株式会社	株式会社マーキュリアインベストメント
稲畑産業株式会社	サンバイオ株式会社	株式会社TOKAIホールディングス	松井証券株式会社
株式会社インテリジェント ウェイブ	株式会社サンリオ	トーカロ株式会社	マネックスグループ株式会社
インフォコム株式会社	株式会社シーアールイー	トーセイ	株式会社マルマエ
株式会社インフォマート	GCA株式会社	株式会社トライステージ	株式会社三城ホールディングス
株式会社うるる	株式会社ジェイ・エス・ビー	株式会社ドリームインキュベータ	株式会社ミライト・ホールディングス
株式会社エアドリ	株式会社ジェイテックコーポレーション	内外トランスライン株式会社	株式会社メタタップス
株式会社エイチーム	Jトラスト株式会社	長瀬産業株式会社	株式会社メディアドゥ
エイチ・ツー・オーテイリング株式会社	株式会社Jホールディングス	ナノキャリア株式会社	株式会社メディカルシステムネットワーク
AI inside 株式会社	株式会社識学	日医工株式会社	株式会社メディネット
株式会社エス・エム・エス	株式会社シグマクス	日進工具株式会社	メドピア株式会社
SBSホールディングス株式会社	シップヘルスケアホールディングス株式会社	日清紡ホールディングス株式会社	森永乳業株式会社
株式会社エフエオン	シナネンホールディングス	日総工業株式会社	株式会社ユウグレナ
NECネットエスアイ株式会社	株式会社SHIFT	日本工営株式会社	株式会社吉野家ホールディングス
株式会社FPG	ジャパンバストレスキューシステム株式会社	ニプロ株式会社	RIZAPグループ株式会社
MRT株式会社	ジャフコグループ株式会社	日本KFCホールディングス株式会社	ライドオンエクスプレスホールディングス
エリアリンク	株式会社シンクロ・フード	日本商業開発株式会社	株式会社ラウンドワン
エレコム株式会社	株式会社ジズホールディングス	日本駐車場開発株式会社	株式会社ラクーンホールディングス
エン・ジャパン株式会社	シンバイオ製薬株式会社	日本調剤株式会社	ラクト・ジャパン
オイシックス・ラ・大地株式会社	鈴茂器工株式会社	日本電計株式会社	株式会社ラックランド
株式会社大泉製作所	スター・マイカ・ホールディングス	株式会社日本マイクロニクス	リゾートトラスト株式会社
株式会社オークファン	株式会社ストライク	日本モーゲージサービス株式会社	株式会社良品計画
沖電気工業株式会社	株式会社スノーピーク	株式会社ネットマーケティング	レーザーテック株式会社
株式会社小野測器	株式会社スペースバリューホールディングス	ネットワンシステムズ株式会社	株式会社レーサム
オルパヘルスケアホールディングス株式会社	株式会社スリー・ディー・マトリックス	株式会社ハーモニック・ドライブ・システムズ	株式会社ロコンド
株式会社オンワードホールディングス	生化学工業株式会社	ハイデイ日高	株式会社ワールドホールディングス
株式会社カオナビ			株式会社WOW WORLD

※投資運用先銘柄に関するレポートをご所望の場合は、弊社にレポート作成を委託するよう各企業に働きかけることをお勧めいたします。また、弊社に直接レポート作成をご依頼頂くことも可能です。

ディスクレマー：本レポートは、情報提供のみを目的としております。投資に関する意見や判断を提供するものでも、投資の勧誘や推奨を意図したものではありません。SR Inc.は、本レポートに記載されたデータの信憑性や解釈については、明示された場合と黙示の場合の両方につき、一切の保証を行わないものとします。SR Inc.は本レポートの使用により発生した損害について一切の責任を負いません。本レポートの著作権、ならびに本レポートとその他Shared Researchレポートの派生品の作成および利用についての権利は、SR Inc.に帰属します。本レポートは、個人目的の使用においては複製および修正が許されていますが、配布・転送その他の利用は本レポートの著作権侵害に該当し、固く禁じられています。SR Inc.の役員および従業員は、SR Inc.の調査レポートで対象としている企業の発行する有価証券に関して何らかの取引を行っており、または将来行う可能性があります。そのため、SR Inc.の役員および従業員は、該当企業に対し、本レポートの客観性に影響を与える利害を有する可能性があることにご留意ください。

金融商品取引法に基づく表示：本レポートの対象となる企業への投資または同企業が発行する有価証券への投資についての判断につながる意見が本レポートに含まれている場合、その意見は、同企業からSR Inc.への対価の支払と引き換えに盛り込まれたものであるか、同企業とSR Inc.の間に存在する当該対価の受け取りについての約束に基づいたものです。

## 連絡先

株式会社シェアードリサーチ / Shared Research Inc.

東京都文京区千駄木3-31-12

<https://sharedresearch.jp>

TEL: +81 (0)3 5834-8787

Email: [info@sharedresearch.jp](mailto:info@sharedresearch.jp)

## アジュバンコスメジャパン / 4929



Research Coverage Report by Shared Research Inc. | <https://sharedresearch.jp>